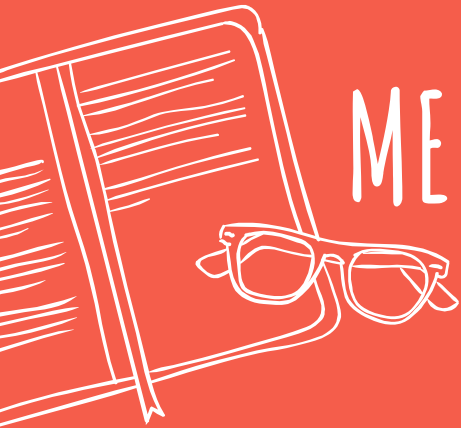



# TATA CARA PEMBAYARAN SPP/INVOICE UJIAN REOR MELALUI SISTEM HOST-TO-HOST




# PEMBAYARAN SPP

Pembayaran SPP Ujian Negara REOR bisa dilakukan melalui Teller, ATM-Multi Payment, dan Internet Banking BNI, BRI, dan Bank Mandiri dengan menggunakan data **Nomor Invoice**, **Client ID**, dan **Tipe Pembayaran**.

## PEMBAYARAN SPP MELALUI ATM:


1. Akses menu BAYAR / BELI
2. Pilih MULTIPAYMENT
3. Masukkan kode instansi = 50000 (DITJEN SDPPI) – Masukkan Client ID – Masukkan No. Invoice – Masukkan Tipe Pembayaran (20)



# PENERBITAN SPP

SPP terbit setelah data peserta di "Approved" oleh SDPPI. SPP akan tampil pada akun peserta, yaitu dapat dilihat di menu "Data Pribadi". Selain itu SPP dalam bentuk .pdf juga akan dikirimkan ke email yang digunakan oleh peserta untuk registrasi akun e-Sertifikasi.

## DATA PEMBAYARAN

Payment #1	
Tanggal Terbit Invoice	: 20-11-2018 11:36:56
Total Biaya	: Rp. 50,000.00
Remark	: Invoice untuk Pendaftaran Ujian
No. Invoice	: 20001188
No. Client	: 1041989
Kode Pembayaran	: 20
Status Pembayaran	:  Belum Melakukan Pembayaran



KEMENTERIAN KOMUNIKASI DAN INFORMATIKA RI  
DIREKTORAT JENDERAL SUMBER DAYA DAN PERANGKAT POS DAN INFORMATIKA  
DIREKTORAT OPERASI SUMBER DAYA

*Menuju Masyarakat Informasi Indonesia*

Jl. Budi Kemuliaan I No.2, Jakarta Pusat 10110. Telp. 021-30003100, Fax: 02130003111  
<http://www.postel.go.id>

## SURAT PEMBERITAHUAN PEMBAYARAN (SPP)

Kepada Yth:  
**TAUFAN BANU**

Sehubungan dengan pendaftaran Ujian REOR yang saudara ajukan, sebagai berikut :

Judul : JADWAL UJIAN REOR 2018 - UJI COBA (CAT)  
Jenis Sertifikat : SOT  
Alamat Pelaksanaan : KOTA BEKASI  
Kabupaten : KOTA BEKASI  
Provinsi : JAWA BARAT  
Tanggal Pelaksanaan : 6-11-2018 s/d 6-11-2018

Dengan ini kami informasikan rincian pembayaran sebagai berikut :

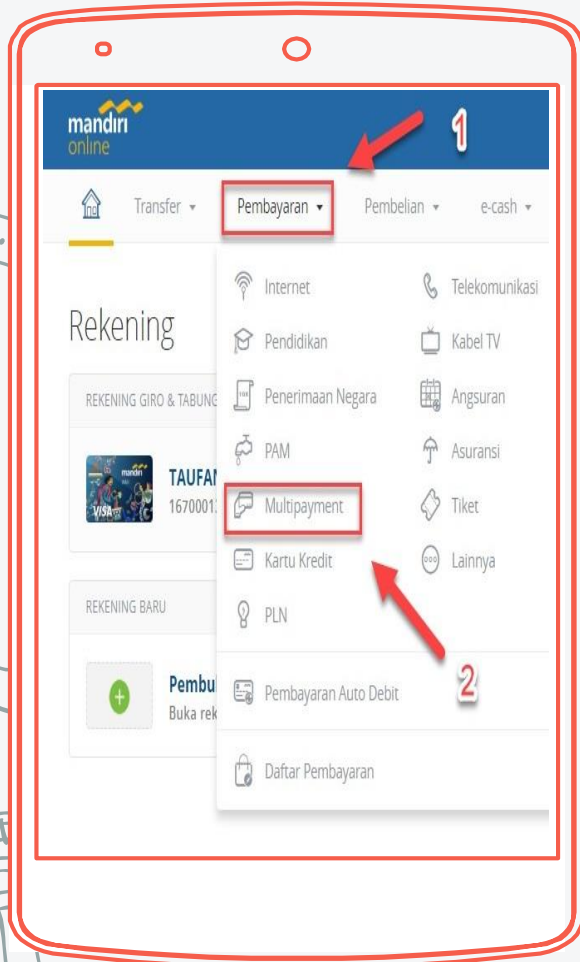
Client ID : 1041989  
No SPP/Invoice : 20001188  
Status : Baru  
Tipe Pembayaran : 20  
Jumlah Tagihan : Rp. 50,000.00  
Terbilang : Lima Puluh Ribu Rupiah  
Jatuh Tempo Pembayaran : 30 Oktober 2018

1. Data SPP/Invoice pada akun e-Sertifikasi

2. Data SPP/Invoice yang dikirim via email (dalam bentuk .pdf)

# PEMBAYARAN MELALUI INTERNET BANKING

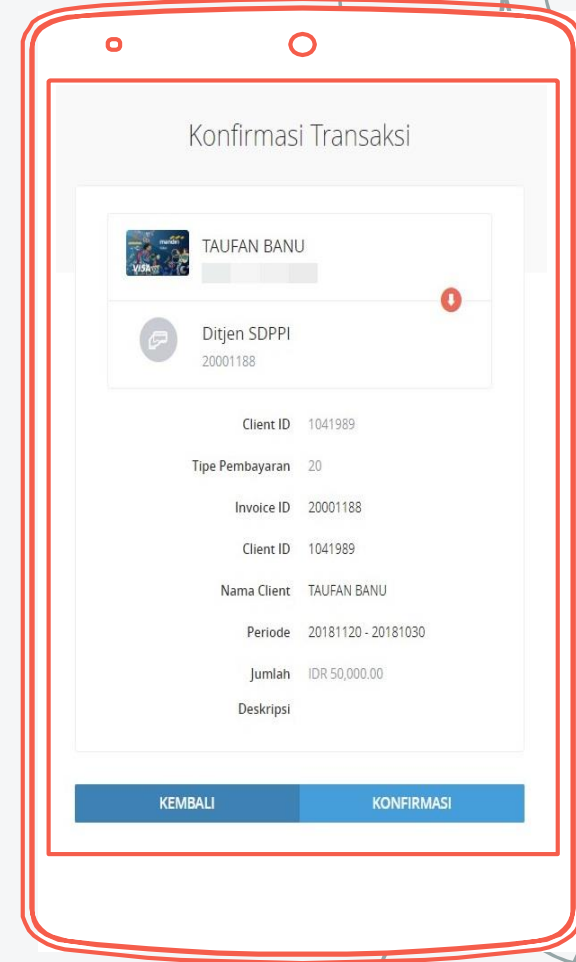
Contoh: Internet Banking Mandiri



1. Pilih menu PEMBAYARAN  
>> Pilih MULTIPAYMENT



2. Isikan CLIENT ID, No Invoice, dan Tipe Pembayaran



3. Konfirmasi Pembayaran



TERIMA KASIH ATAS PARTISIPASI ANDA  
DALAM MELAKUKAN PEMBAYARAN SPP  
TEPAT PADA WAKTUNYA